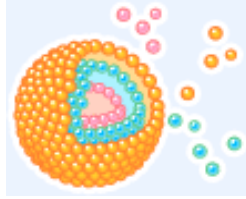


# 素肌美を目指して！

【ジェミーMR LIPOシリーズ】年齢を超えた美しさを求めて

レシチンカプセル処方

美容成分を細胞膜に似た構造の大豆レシチンで包みこみ、カプセル状にした処方になります。カプセルが引き寄せられるように、角層の奥すみずみまで浸透します。しっかりと肌の奥へと成分を届け、潤いを持続。肌に活力を与え、生き生きとした肌へ。素肌が持つ本来の美しさを引き出します。



お肌に優しい処方

無香料・無着色

大豆レシチンによる天然乳化剤を使用  
合成の界面活性剤不使用

水溶性成分を主体にしたスキンケアシリーズ

まずは全ての基本となるクレンジング・洗顔

## ●ミルキーローション

120ml ¥4,620(本体価格¥4,200)



なめらかな肌を作る乳液。肌を柔軟にし、優しく汚れを浮かせませす。肌になじみやすいスクワランが主成分の為、クレンジングとしての使用がおすすめ。汚れを浮かせながら、肌状態、キメを整えます。もっちりとしたツヤのある肌の土台を作ります。乳液やボディケアとしての使用もおすすめ。

## ●リポフォーム

120g ¥4,400(本体価格¥4,000)



アミノ酸・褐藻エキスが肌にうるおいを与えながら、汚れを優しく取り除きます。つっぱることなく、しっとり洗い上げます。アミノ酸系洗浄成分使用で、肌と同じ弱酸性の洗い上がり。キメの整った肌へと整えます。

潤いつやケア・弾力肌のお手入れ

水分脂分のバランスを整えるお手入れ

年齢によるお肌のお手入れ

## ●クレイパック

160g ¥5,280(本体価格¥4,800)



普段の洗顔では落とすきれない毛穴汚れや古い角質を優しく吸着、除去します。ミネラルを多く含む良質な白いクレイを配合。ミネラルやうるおいを肌に与えながら汚れを吸着します。角質ケアに抵抗をお持ちの方もおすすめです。くすみ肌に透明感を与え、キメを整えます。保湿したい方にもおすすめです。角質ケアは美肌のカギです。

## ●ビューティフルエッセンス

30ml ¥6,600(本体価格¥6,000)



AHAの一種、乳酸桿菌/乳発酵液(ホエイ)が角層のかたくなった結合を緩めて、スキンケアの浸透を高めます。つるんとキメの整った柔らかな肌へと導きます。健康的な肌へと整えます。どんな肌質の方にもおすすめです。

## ●スキンローション

120ml ¥4,180(本体価格¥3,800)



肌を引き締めて、キメを整えることで透明感を引き出す、さっぱりタイプの化粧水。イチヨウ葉エキス、オウゴン根エキス配合で水分をたっぷり補給し、みずみずしい肌に整え、肌荒れを防ぎます。デリケートな肌や皮脂や、ほてりが気になる夏に使用がおすすめ。

## ●リポローション

120ml ¥5,500(本体価格¥5,000)



高保湿化粧水。複合アミノ酸、ヒアルロン酸、アテロコラーゲン等のうるおい成分配合で、肌の奥からうるおいで満たします。使うたびにキメひとつひとつがふっくら整い、ハリ・ツヤ肌へと導く化粧水。ノンアルコールでしっとり肌へ。

## ●ホワイトニングエッセンス

30ml ¥9,900(本体価格¥9,000)



輝きあふれる透明感を実感します。潤いを与えることで、透明感を引き出します。ビタミンC誘導体だけでなく、ワルテリアインディカ葉エキスやヒナギク花エキス配合で、透明感あふれる輝き肌へ。

## ●モイスターエッセンス

30ml ¥9,900(本体価格¥9,000)



アテロコラーゲンを25%高配合。ヒアルロン酸も配合されているため、肌に潤いとハリを与えます。うるおいを十分に補給し、閉じ込めて、長時間乾かない肌へ整えます。オイルフリー。

## ●リポローション

120ml ¥5,500(本体価格¥5,000)



or

## ●スキンローション

120ml ¥4,180(本体価格¥3,800)

## ●リポクリーム

40g ¥8,800(本体価格¥8,000)



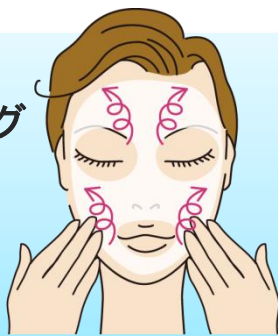
濃厚なクリームがしっかりと保湿しますが、浸透力に優れているため、肌表面はさらっとした肌へ整えます。コラーゲン・ヒアルロン酸・アミノ酸配合でうるおいで満たし、柔らかさと弾力を引き出して、もっちりとした弾力肌に。使用するたびに肌にハリとツヤが出てきます。素肌の美肌作りには欠かすことのできないクリーム。

# MR-LIPO

## 効果的な使い方

1

### クレンジング



①ミルキーローションを500円硬貨大の量を手のひらにとり、お顔の5点(両頬・額・あご・鼻)において、お顔の中心から外側に向かって、らせんを描くように丁寧に汚れを浮かせていきます。

②その後、ぬるま湯で洗い流します。

2

### 洗顔



①リポフォームを2cm取り出し、水かぬるま湯を加えながら洗顔料を十分に泡立てます。

②たっぷりの泡でお顔を包み込むように優しく洗います。(Tゾーンは特に丁寧に)

③ぬるま湯ですすぎ残しがない様に十分にすすぎます。

3

### クレイパック



①クレイパックをお顔全体(目・口以外)に皮膚が隠れるくらいのばします。

②5分から10分くらい放置してからぬるま湯で洗い流します。1週間に2回～3回のペースでパックしていただくことをおすすめします。

③Tゾーンやニキビの出来やすい部分には、毎日行くと効果的です。

4

### エッセンス (美容液)

お肌の状態に合わせてエッセンスを使いましょう!




①ビューティフルエッセンスは、洗顔後最初に使用します。3～4プッシュをお顔全体にのばします。

②ホワイトニングエッセンスを3～4プッシュお顔全体にのばします。気になる部分には重ねづけします。

③モイスターエッセンスを乾燥しやすい部分を中心に1～2プッシュのばします。乾燥が激しい方は化粧水後に使用してください。

5

### 化粧水



①コットンに500円硬貨大を含ませてお顔全体にパッティングするようになじませます。

乾燥しがちな目周り、頬、口元などはたっぷりと使用してください。足りない場合は付け足しながら首までのばしましょう。

さらにうるおいアップを求める方に

### ローションパック

①ぬれコットンにローションをたっぷり浸します。

②コットンをさいて、お顔全体にのせてパックします。

③首までローションが垂れてくるほどたっぷりつけたし手のひらで軽くおさえます。

④5分ほどおいてからコットンをはがします。  
※コットンが乾くまで放置しないでください。

6

### クリーム



①クリームをパール大とり、お顔の5点において、お顔全体に丁寧になじませます。

パックとして使用する場合はエッセンスを付けた後、さくらんぼ粒大をお顔全体に伸ばして約15分置きます。その後、スチームタオルで軽くふき取ります。パック後は化粧水、クリームをつけてお肌を整えてください。

### 分量の目安



500円硬貨大



パール粒1個分